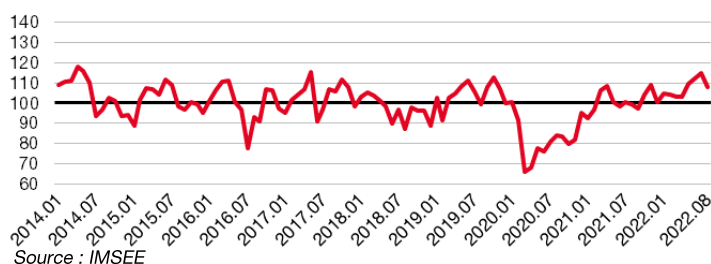


Enquête mensuelle de conjoncture dans le commerce de détail — août 2022

En août 2022, le climat des affaires se dégrade mais reste supérieur à sa moyenne de longue période

1. Indicateur synthétique normalisé du climat des affaires



Source : IMSEE

2. Indicateur du climat des affaires et soldes d'opinion (en %)

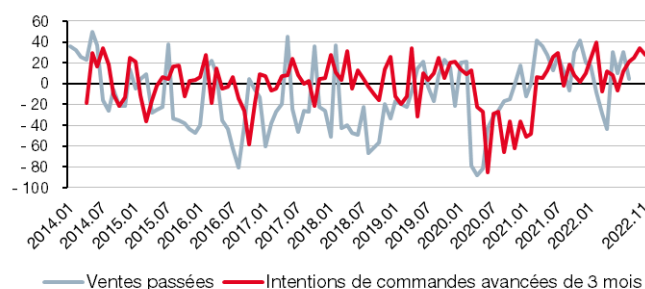
	Moyenne depuis jan. 2014	2022			
		Mai	Juin	Juillet	Août
Climat des affaires	100	110	112	115	108
Perspectives générales d'activité	-14	18	12	20	0
Ventes passées	-11	30	10	30	5
Ventes prévues	-7	26	29	49	43
Stocks	7	-26	-13	-21	-22
Intention de commandes	0	21	25	34	28
Prix passés	2	16		34	
Prix prévus	4	18	49	48	42
Emploi passé	3	8	10	9	7
Emploi prévu	5	11	11	9	6
Situation de trésorerie	-10	0		-2	
Délais paiement clients	-10			-24	
Délais règlement fournisseurs	-5			-1	
Fréquentation	-32	7	-4	10	-8

Note de lecture : Concernant les perspectives générales d'activité et considérant une base de 100 répondants :

- en moyenne depuis janvier 2014, les commerçants ayant répondu "en baisse" sont 14 de plus que les commerçants ayant répondu "en hausse" ;
- en août 2022, les commerçants ayant répondu "en hausse" sont aussi nombreux que les commerçants ayant répondu "en baisse".

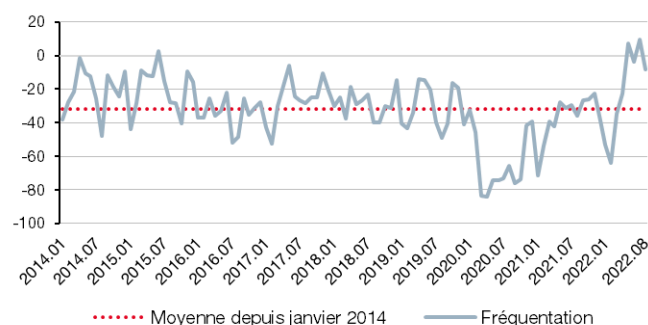
Source : IMSEE

3. Ventes passées et intentions de commandes



Source : IMSEE

4. Fréquentation



Source : IMSEE

Selon les commerçants interrogés, en août 2022, **le climat des affaires¹** se dégrade mais reste supérieur à sa moyenne de longue période dans le commerce de détail et dans le commerce et la réparation automobile.

Le climat des affaires atteint 108 en août. Il perd 7 points par rapport à juillet (révisé à la baisse d'un point en raison des réponses tardives), suite au recul de tous les indicateurs le composant.

Après avoir atteint leur plus haut niveau le mois dernier, **les perspectives générales d'activité** se replient mais demeurent au-delà de leur normale.

Les ventes passées régressent fortement et les ventes prévues diminuent. Les deux soldes sont néanmoins encore au-dessus de leur moyenne.

Le niveau des stocks est stable mais toujours inférieur à sa moyenne de longue période.

Les intentions de commandes sont affaiblies. Cependant, elles dépassent encore une fois leur moyenne.

Les prix prévus déclinent mais sont toujours élevés. Ils surpassent leur niveau moyen.

L'emploi passé et **l'emploi prévu** sont en très légère baisse. Ils demeurent au-dessus de leur normale.

Le niveau de fréquentation est en recul et reste toujours supérieur à sa moyenne de longue période.

¹ L'indicateur synthétique du **climat des affaires** prend désormais en compte 3 soldes d'opinion supplémentaires : l'emploi passé, les prix prévus et le niveau des stocks en plus des 4 anciens soldes qui le composait (les perspectives générales d'activité, les ventes passées, l'emploi prévu et les intentions de commandes). Les indicateurs synthétiques des mois précédents ont été recalculés en prenant en compte les 7 soldes d'opinion.

Solde d'opinion : écart entre le pourcentage pondéré de réponses « en hausse » et le pourcentage pondéré de réponses « en baisse ».

Les questions **Prix passés** et **Situation de trésorerie** sont des variables bimestrielles (mois impairs).

Les questions **Délais paiement clients** et **Délais règlement fournisseurs** sont des variables semestrielles.

Méthodologie de l'enquête mensuelle de conjoncture dans le commerce de détail : disponible sur www.imsee.mc

